

Приближаются зимние каникулы, а вместе с ними любимый всеми праздник — Новый год!

Чтобы праздники запомнились только счастливыми моментами, необходимо соблюдать технику безопасности.

МЧС России напоминает о том, куда лучше поставить елку — главный символ Нового года, а также о базовых правилах обращения со всеми любимой пиротехникой.

Помните, чтобы праздник не обернулся трагедией, позаботьтесь о выполнении противопожарных мероприятий заранее.

# Безопасный Новый Год!

Расстояние от потолка не менее 1 м

Не используйте для украшения ёлки легковоспламеняющиеся игрушки, вату, свечи, бумагу!



**ВЫХОД**

Ёлка не должна загромождать выход из помещения, а также другие пути эвакуации!



В помещении, где проводятся праздничные мероприятия, на окнах не должно быть решёток!

Расстояние от стен не менее 1 м

Электрические гирлянды должны иметь сертификат соответствия!



Нельзя применять в помещении свечи и хлопушки, устраивать фейерверки и другие световые пожароопасные эффекты!

Не устанавливайте вблизи отопительных приборов

Ёлку устанавливайте на устойчивое основание!

- НЕ РАЗРЕШАЙТЕ ДЕТЯМ САМОСТОЯТЕЛЬНО ВКЛЮЧАТЬ ЭЛЕКТРОГИРЛЯНДЫ;
- ПРЕСЕКАЙТЕ ЛЮБЫЕ ИГРЫ ВОЗЛЕ ЁЛКИ В КОСТЮМАХ ИЗ ВАТЫ, БУМАГИ, МАРЛИ;
- НЕ ОСТАВЛЯЙТЕ БЕЗ ПРИСМОТРА ВКЛЮЧЕННЫЕ ЭЛЕКТРОПРИБОРЫ.


## ПРАВИЛА ПОЖАРНОЙ БЕЗОПАСНОСТИ ПРИ УСТАНОВКЕ НОВОГОДНЕЙ ЕЛИ



Не зажигайте свечи вблизи елок  
и не украшайте их игрушками  
из легковоспламеняющихся материалов



Электрические гирлянды  
должны быть заводского изготовления  
и полностью исправными



Не устанавливайте елку  
вблизи отопительных приборов  
из легковоспламеняющихся материалов



Устанавливайте елку  
на устойчивой подставке (крестовине)



Не оставляйте без присмотра  
включенные в сеть гирлянды



**НЕ МЕНЕЕ 1 МЕТРА  
ОТ СТЕН И ПОТОЛКА**



Ветки и верхушка елки  
не должны касаться стен и потолка

# ПРАВИЛА БЕЗОПАСНОГО ФЕЙЕРВЕРКА

Некоторые меры безопасности при использовании пиротехники которые необходимо знать и выполнять:

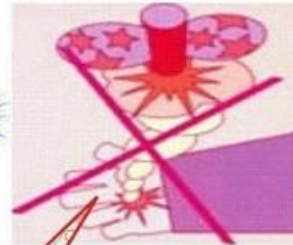


Для начала, заранее, на свету, внимательно прочитайте инструкцию по применению и четко соблюдайте её.

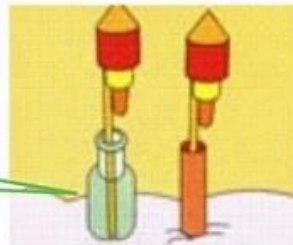
Не позволяйте детям пользоваться пиротехническими изделиями!



Не помещайте петарду в замкнутый объем - банку, ведро, бутылку! Используйте петарды только на открытом воздухе!



Ракету установите вертикально в пусковую трубку или пустую бутылку не менее чем на 1/3 длины палочки стабилизатора.



Не запускайте фейерверки и петарды с рук.



Никогда не задерживайте горящую петарду в руках! Не бросайте горящие петарды в людей и животных.

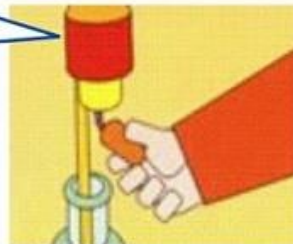


Не запускайте пиротехнические изделия вблизи линий электропередач, высотных зданий, с балконов домов и при сильном ветре.

Не наклоняйтесь над пиротехническим изделием при поджиге фитиля.

Не приближайтесь к горящей петарде ближе, чем на 5-10 м!

Снимите (при наличии) красный защитный колпачок с нижней части ракеты, для того чтобы освободить фитиль:



Поджигать фитиль следует на расстоянии вытянутой руки затем немедленно удалиться на расстояние не менее 20 м.



# ПРАВИЛА ПОЛЬЗОВАНИЯ ПИРОТЕХНИЧЕСКИМИ ИЗДЕЛИЯМИ



**Строго соблюдайте инструкцию!**



**Нельзя направлять в людей.**



**Фитиль следует поджигать на расстоянии вытянутой руки.**




**не менее 30 м**

**не менее 30 м**



**При запуске пиротехнических изделий, зрители должны находиться за пределами опасной зоны.**



**Нельзя использовать пиротехнические изделия вблизи зданий, деревьев, линий передач и на расстоянии менее радиуса опасной зоны определенной инструкцией.**

**Ни в коем случае не наклоняйтесь над работающим пиротехническим изделием и после окончания его работы, а также в случае его не срабатывания.**



**Не применяйте пиротехнические изделия в помещении.**



**Нельзя держать работающие пиротехнические изделия в руках.**